

EXTRATO CONSOLIDADO DE ATIVOS

Posição de Ativos e Enquadramento

RENDA FIXA 99,98%

Artigo 7º I, Alínea b (Fundos 100% Títulos Públicos)

Gestor	Admin.	Ativo	Volatilid. a.a. (%)	Rentab. Mês (%)	Rentab. Ano (%)	Valor (R\$)	% Carteira	PL do Fundo	% Fundo
CAIXA DTVM	CEF	FI CAIXA BRASIL TÍTULOS PÚBLICOS RF LP	0,19	0,88	2,57	30.066.859,53	7,98	15.773.057.881,61	0,19
ITAU	ITAU	ITAU SOBERANO RENDA FIXA IRFM 1 FI	0,72	0,84	2,25	11.218.053,62	2,98	166.196.159,10	6,75
ITAU	ITAU	ITAU INSTITUCIONAL RENDA FIXA IMA-B 5 FIC FI	2,68	2,59	3,77	13.329.454,64	3,54	1.534.986.737,23	0,87
ITAU	ITAU	ITAU INSTITUCIONAL RENDA FIXA IRF-M FIC FI	3,53	0,81	1,30	6.492.932,96	1,72	70.254.005,71	9,24
BB	BB	BB PREV RF IRF-M1 TÍTULOS PÚBLICOS FIC FI	0,72	0,87	2,23	43.131.479,00	11,45	5.022.847.839,72	0,86
CAIXA DTVM	CEF	FI CAIXA BRASIL IRF M 1 TÍTULOS PÚBLICOS RF	0,72	0,87	2,22	38.720.199,86	10,28	5.633.845.930,29	0,69
BRAM	BRADERCO	BRADERCO FI RF IRF-M 1 TÍTULOS PÚBLICOS	0,72	0,87	2,26	7.227.912,36	1,92	656.434.488,76	1,10
CAIXA DTVM	CEF	FI CAIXA BRASIL IMA GERAL TÍTULOS PÚBLICOS RF LP	2,66	1,56	2,32	13.079.305,04	3,47	671.889.344,20	1,95
CAIXA DTVM	CEF	FI CAIXA BRASIL IMA B 5 TÍTULOS PÚBLICOS RF LP	2,68	2,59	3,76	10.286.065,84	2,73	11.602.279.538,38	0,09
BB	BB	BB PREV RF IDKA2	2,60	2,62	3,82	11.855.326,33	3,15	8.945.530.970,72	0,13
BB	BB	BB PREV RF IMA GERAL EX-C TÍTULOS PÚBLICOS FI	2,61	1,56	2,32	4.042.920,34	1,07	214.435.043,35	1,89
CAIXA DTVM	CEF	FI CAIXA BRASIL IDKA IPCA 2A TÍTULOS PÚBLICOS RF LP	2,71	2,63	3,82	36.118.506,39	9,59	10.820.442.688,05	0,33
BB	BB	BB PREV RF IMA-B 5 LP FIC FI	2,71	2,58	3,74	18.302.378,33	4,86	6.475.752.452,47	0,28
ITAU	ITAU	ITAU INSTITUCIONAL ALOCAÇÃO DINÂMICA RF FICFI	1,16	1,16	2,64	15.128.126,86	4,02	2.425.114.860,62	0,62
BB	BB	BB PREV RF ALOCAÇÃO ATIVA FIC FI	2,65	1,34	2,01	3.787.931,75	1,01	6.199.415.029,16	0,06
CAIXA DTVM	CEF	FIC DE FI CAIXA BRASIL GESTÃO ESTRATÉGICA RF	2,10	0,82	2,32	7.914.255,21	2,10	9.043.444.595,41	0,09
<b>Sub-total Artigo 7º I, Alínea b</b>						<b>270.701.708,06</b>	<b>71,87</b>		

Artigo 7º III, Alínea a (Fundos Renda Fixa)

Gestor	Admin.	Ativo	Volatilid. a.a. (%)	Rentab. Mês (%)	Rentab. Ano (%)	Valor (R\$)	% Carteira	PL do Fundo	% Fundo
BRAM	BRADERCO	BRADERCO FI RF REFERENCIADO DI PREMIUM	0,18	0,94	2,57	30.102.796,39	7,99	5.184.964.769,65	0,58
ITAU	ITAU	ITAU SOBERANO RF SIMPLES LP FICFI	0,18	0,91	2,49	3.141.485,40	0,83	26.686.775.667,56	0,01
BRAM	BRADERCO	BRADERCO INSTITUCIONAL FI RF IMA GERAL	2,98	1,62	2,53	15.568.004,26	4,13	381.728.538,57	4,08
BB	BB	BB PREV RF REF DI LP PERFIL FIC FI	0,18	0,96	2,57	236.090,65	0,06	8.356.230.168,64	0,00

**EXTRATO CONSOLIDADO DE ATIVOS**

Gestor	Admin.	Ativo	Volatilid. a.a. (%)	Rentab. Mês (%)	Rentab. Ano (%)	Valor (R\$)	% Carteira	PL do Fundo	% Fundo
BRAM	BRASESCO	BRASESCO INST FIC FI RF IMA-B 5	2,73	2,53	3,68	56.822.607,16	15,09	1.345.152.073,23	4,22
		<b>Sub-total Artigo 7º III, Alínea a</b>	<b>1,71</b>	<b>1,87</b>	<b>3,02</b>	<b>105.870.983,86</b>	<b>28,11</b>		
		<b>Renda Fixa</b>	<b>1,83</b>	<b>1,61</b>	<b>2,85</b>	<b>376.572.691,92</b>	<b>99,98</b>		

**EXTRATO CONSOLIDADO DE ATIVOS**

**INVESTIMENTOS ESTRUTURADOS**

0,02%

Artigo 10º I (Fundos Multimercados)

Gestor	Admin.	Ativo	Volatild. a.a. (%)	Rentab. Mês (%)	Rentab. Ano (%)	Valor (R\$)	% Carteira	PL do Fundo	% Fundo
CAIXA DTVM	CEF	FIC CAIXA ALOCAÇÃO MACRO MULTIMERCADO LP	3,31	1,91	4,07	92.141,01	0,02	2.872.119.965,29	0,00
<b>Sub-total Artigo 10º I</b>			<b>3,31</b>	<b>1,91</b>	<b>4,07</b>	<b>92.141,01</b>	<b>0,02</b>		
<b>Investimentos Estruturados</b>			<b>2,92</b>	<b>1,91</b>	<b>4,07</b>	<b>92.141,01</b>	<b>0,02</b>		
<b>Total</b>			<b>1,83</b>	<b>1,61</b>	<b>2,85</b>	<b>376.664.832,93</b>	<b>100,00</b>		

## EXTRATO CONSOLIDADO DE ATIVOS

## Enquadramento da Carteira

Artigo	Tipo de Ativo	Valor(R\$)	% Carteira	Política de Investimentos			ALM	Limite Legal
				Mínimo	Objetivo	Máximo		
<b>Renda Fixa</b>								
Artigo 7º I, Alínea b	Fundos 100% Títulos Públicos	270.701.708,06	71,87	0,00	25,00	100,00	0,00	100,00
Artigo 7º III, Alínea a	Fundos Renda Fixa	105.870.983,86	28,11	0,00	25,00	60,00	0,00	60,00
	<b>Total Renda Fixa</b>	<b>376.572.691,92</b>	<b>99,98</b>			<b>100,00</b>		<b>100,00</b>
<b>Investimentos Estruturados</b>								
Artigo 10º I	Fundos Multimercados	92.141,01	0,02	0,00	5,00	10,00	0,00	10,00
	<b>Total Investimentos Estruturados</b>	<b>92.141,01</b>	<b>0,02</b>					<b>15,00</b>

**EXTRATO CONSOLIDADO DE ATIVOS**

**Rentabilidades por Artigo**

Estratégia Indexador	No Mês	No Ano	3 meses	6 meses	12 meses	No Mês(R\$)	No Ano(R\$)
Artigo 7º I, Alínea b % do CDI	1,50 162,71	2,76 113,82	2,76 113,82	4,28 99,19		4.005.468,53	7.289.972,66
Artigo 7º III, Alínea a % do CDI	1,87 202,50	3,02 124,49	3,02 124,49			1.957.923,41	3.085.105,88
Artigo 10º I % do CDI	1,91 206,53	4,07 167,89	4,07 167,89			1.724,41	3.604,01
<b>FUNDO DE PREVIDÊNCIA DO MUNICÍPIO DE LOUVEIRA - CONSOLIDADO (Total)</b>						<b>5.965.116,35</b>	<b>10.378.682,55</b>

**RESULTADO POR ATIVO**

Artigo 7º I, Alínea b (Fundos 100% Títulos Públicos)

Ativo	Saldo Anterior	Aplicações	Resgates	Amortização	Saldo	Result. Financ. Mês (R\$)	Result. Financ. Ano (R\$)
BB PREV RF ALOCAÇÃO ATIVA FIC FI	3.737.756,70	0,00	0,00	0,00	3.787.931,75	50.175,05	74.469,79
BB PREV RF IDKA2	11.552.628,67	0,00	0,00	0,00	11.855.326,33	302.697,66	435.896,84
BB PREV RF IMA GERAL EX-C TÍTULOS PÚBLICOS FI	3.980.972,09	0,00	0,00	0,00	4.042.920,34	61.948,25	91.550,07
BB PREV RF IMA-B 5 LP FIC FI	17.842.280,83	0,00	0,00	0,00	18.302.378,33	460.097,50	659.808,58
BB PREV RF IRF-M1 TÍTULOS PÚBLICOS FIC FI	42.760.663,26	0,00	0,00	0,00	43.131.479,00	370.815,74	942.785,92
BRADESCO FI RF IRF-M 1 TÍTULOS PÚBLICOS	7.171.984,48	0,00	-6.672,95	0,00	7.227.912,36	62.600,83	159.540,01
FI CAIXA BRASIL IDKA IPCA 2A TÍTULOS PÚBLICOS RF LP	35.194.144,00	0,00	0,00	0,00	36.118.506,39	924.362,39	1.329.748,48
FI CAIXA BRASIL IMA B 5 TÍTULOS PÚBLICOS RF LP	10.091.393,33	887.049,57	-948.765,37	0,00	10.286.065,84	256.388,31	323.399,37
FI CAIXA BRASIL IMA GERAL TÍTULOS PÚBLICOS RF LP	12.878.961,45	0,00	0,00	0,00	13.079.305,04	200.343,59	296.920,10
FI CAIXA BRASIL IRF M 1 TÍTULOS PÚBLICOS RF	38.387.844,07	0,00	0,00	0,00	38.720.199,86	332.355,79	839.281,19
FI CAIXA BRASIL TÍTULOS PÚBLICOS RF LP	29.804.285,53	0,00	0,00	0,00	30.066.859,53	262.574,00	754.467,63
FIC DE FI CAIXA BRASIL GESTÃO ESTRATÉGICA RF	7.849.560,06	0,00	0,00	0,00	7.914.255,21	64.695,15	179.077,55
ITAU INSTITUCIONAL ALOCAÇÃO DINÂMICA RF FICFI	14.954.171,83	0,00	0,00	0,00	15.128.126,86	173.955,03	388.526,03
ITAU INSTITUCIONAL RENDA FIXA IMA-B 5 FIC FI	12.993.027,31	0,00	0,00	0,00	13.329.454,64	336.427,33	484.093,10
ITAU INSTITUCIONAL RENDA FIXA IRF-M FIC FI	6.440.504,48	0,00	0,00	0,00	6.492.932,96	52.428,48	83.118,87
ITAU SOBERANO RENDA FIXA IRFM 1 FI	11.124.450,19	0,00	0,00	0,00	11.218.053,62	93.603,43	247.289,13

**EXTRATO CONSOLIDADO DE ATIVOS**

Ativo	Saldo Anterior	Aplicações	Resgates	Amortização	Saldo	Resultado Financ. Mês (R\$)	Resultado Financ. Ano (R\$)
					270.701.708,06	0,00	0,00

Artigo 7º III, Alínea a (Fundos Renda Fixa)

Ativo	Saldo Anterior	Aplicações	Resgates	Amortização	Saldo	Resultado Financ. Mês (R\$)	Resultado Financ. Ano (R\$)
BB PREV RF REF DI LP PERFIL FIC FI	142.292,26	145.258,14	-52.908,68	0,00	236.090,65	1.448,93	2.218,77
BRADESCO FI RF REFERENCIADO DI PREMIUM	31.189.538,92	0,00	-1.378.595,60	0,00	30.102.796,39	291.853,07	662.588,57
BRADESCO INST FIC FI RF IMA-B 5	53.355.186,19	2.079.986,11	0,00	0,00	56.822.607,16	1.387.434,86	1.960.272,25
BRADESCO INSTITUCIONAL FI RF IMA GERAL	15.317.721,67	1.423,01	0,00	0,00	15.568.004,26	248.859,58	383.604,67
ITAU SOBERANO RF SIMPLES LP FICFI	3.113.158,43	0,00	0,00	0,00	3.141.485,40	28.326,97	76.421,62
					105.870.983,86	0,00	0,00

Artigo 10º I (Fundos Multimercados)

Ativo	Saldo Anterior	Aplicações	Resgates	Amortização	Saldo	Resultado Financ. Mês (R\$)	Resultado Financ. Ano (R\$)
FIC CAIXA ALOCAÇÃO MACRO MULTIMERCADO LP	90.416,60	0,00	0,00	0,00	92.141,01	1.724,41	3.604,01
					92.141,01	0,00	0,00

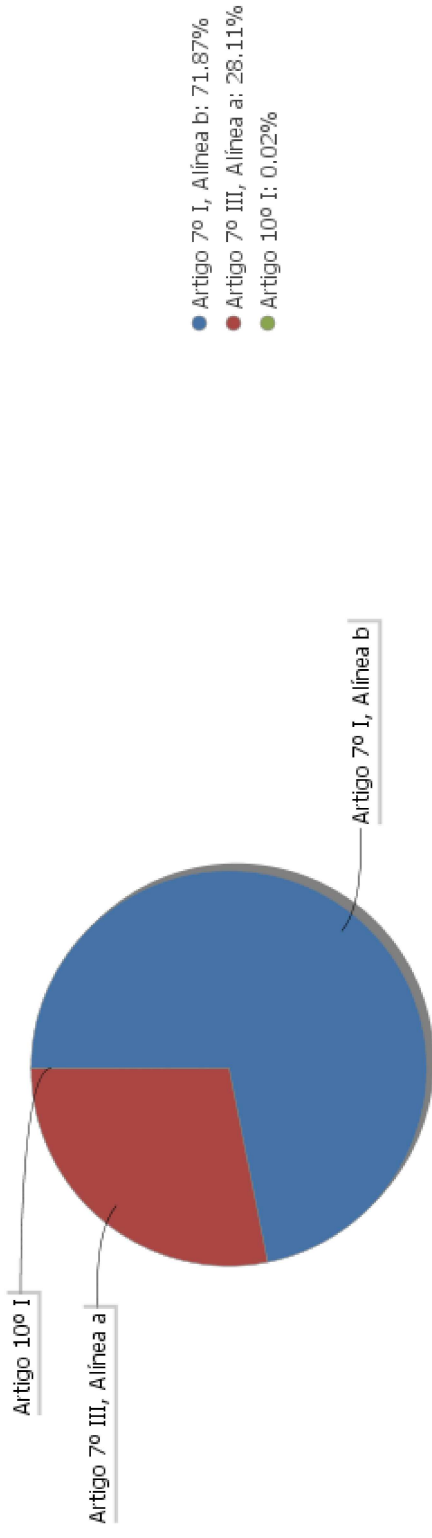
## EXTRATO CONSOLIDADO DE ATIVOS

## Análise de Liquidez

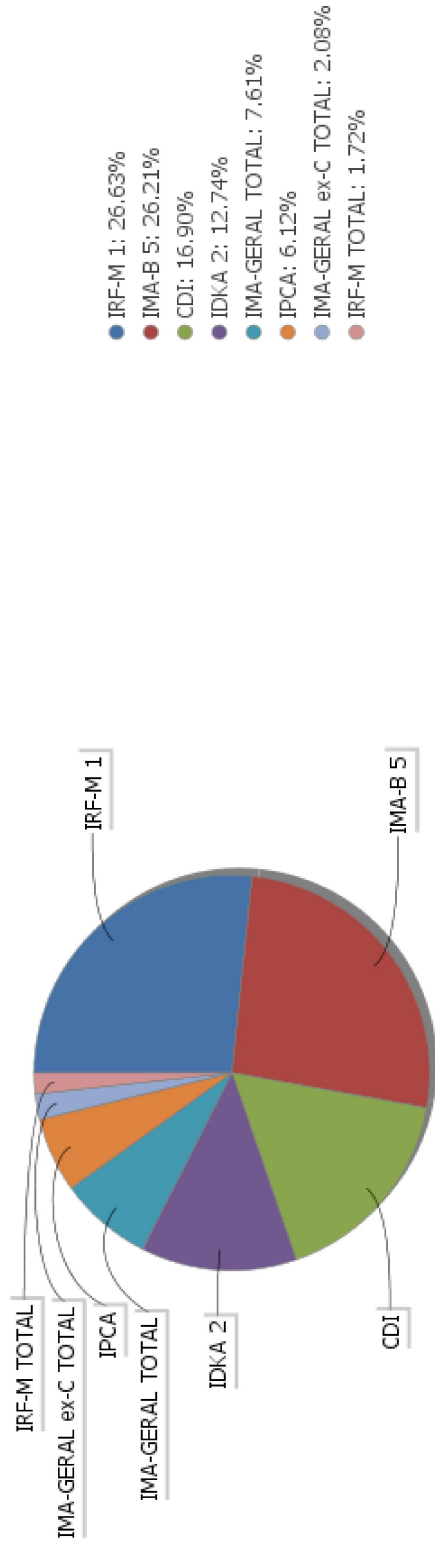
Período	Valor (R\$)	(%)	Valor Acumulado (R\$)	(%) Acum.
de 0 a 30 dias	376.664.832,93	100,00	376.664.832,93	100,00
de 31 a 365 dias	0,00	0,00	376.664.832,93	100,00
acima de 365 dias	0,00	0,00	376.664.832,93	100,00

EXTRATO CONSOLIDADO DE ATIVOS

Alocação por Artigo



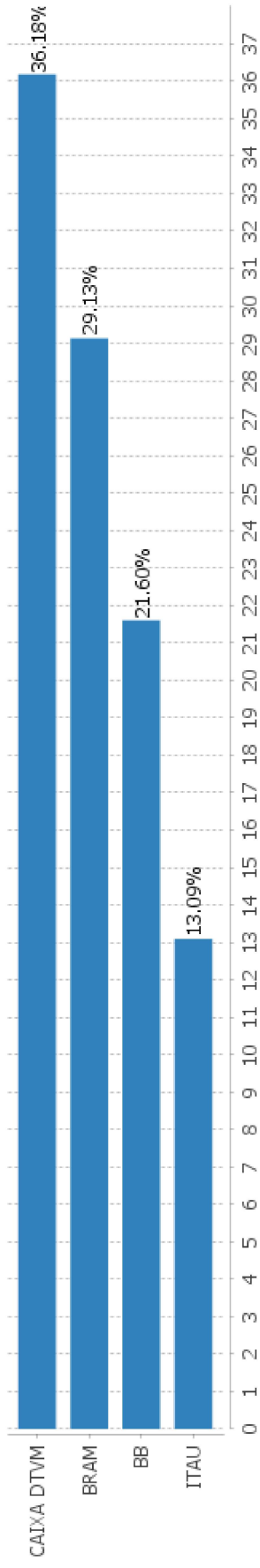
Alocação Por Estratégia





EXTRATO CONSOLIDADO DE ATIVOS

Alocação por Gestor



EXTRATO CONSOLIDADO DE ATIVOS

**Rentabilidades da Carteira versus Meta Atuarial**

Ano	Jan	Fev	Mar	Abr	Mai	Jun	Jul	Ago	Set	Out	Nov	Dez	Rent. Ano
2022	0,33	0,89	1,61										2,85
IPCA + 5,00%	0,95	1,38	2,05										4,45
p.p. indexador	-0,62	-0,49	-0,45										-1,60
2021													1,59
IPCA + 6,00%													4,47
p.p. indexador													-2,88

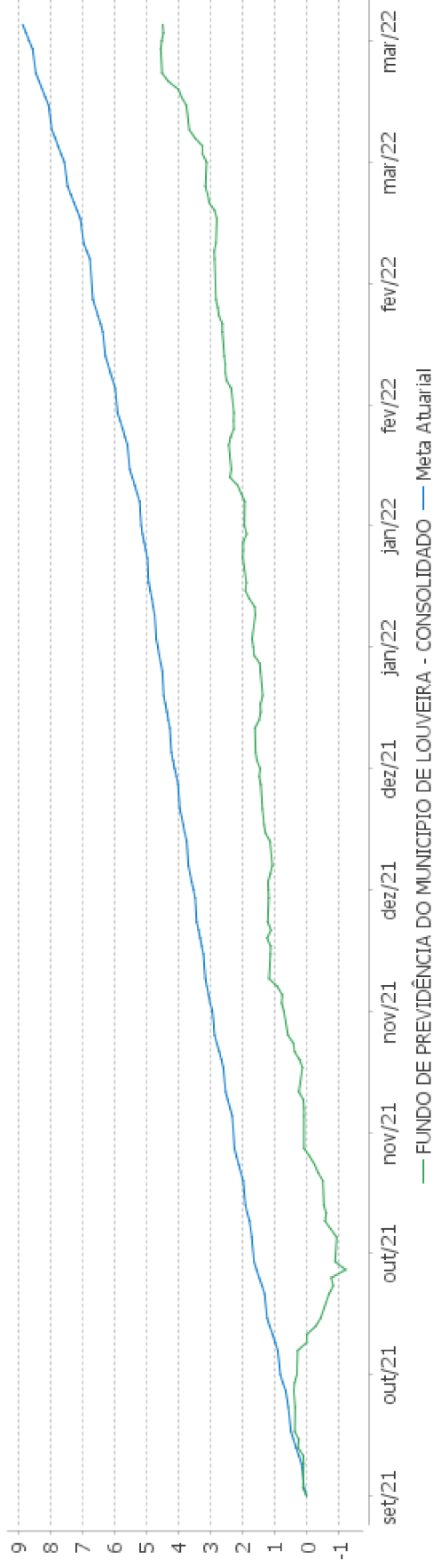
**Performance Sobre a Meta Atuarial**

**Relatório**

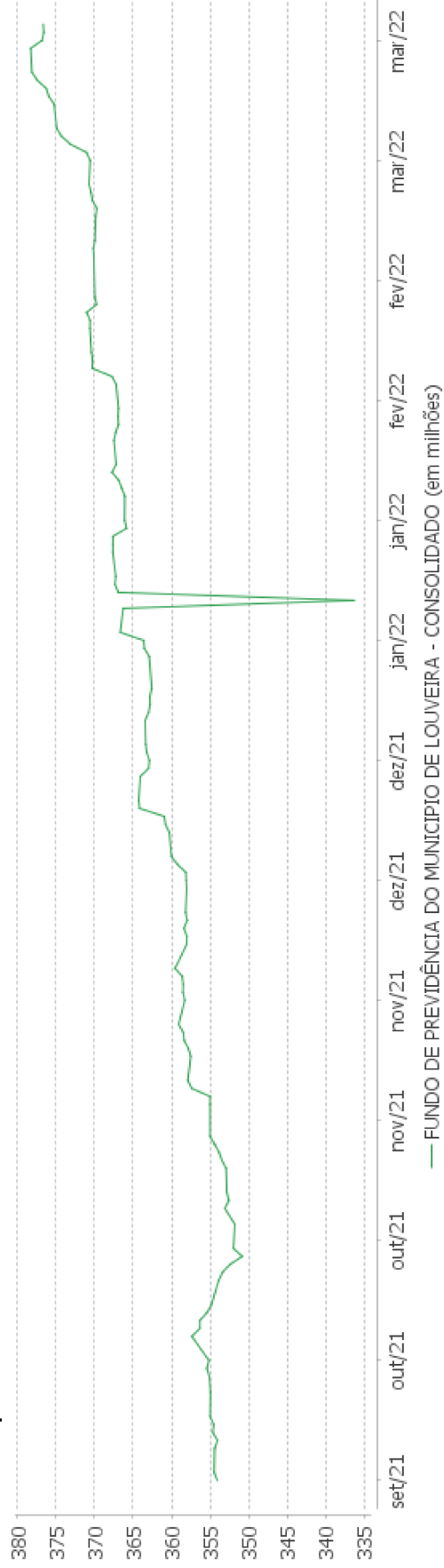
	Quantidade	Perc. (%)	Período	Carteira	Meta Atuarial	p.p. Indx.	Volatilidade Anual
Meses acima - Meta Atuarial	1	16,67	03 meses	2,85	4,45	-1,60	1,41
Meses abaixo - Meta Atuarial	5	83,33	06 meses	4,49	9,11	-4,63	1,83
			12 meses				
			24 meses				
Maior rentabilidade da Carteira	1,68	2021-11	Desde 30/09/2021	4,49	9,11	-4,63	1,83
Menor rentabilidade da Carteira	-0,89	2021-10					

EXTRATO CONSOLIDADO DE ATIVOS

**Evolução**

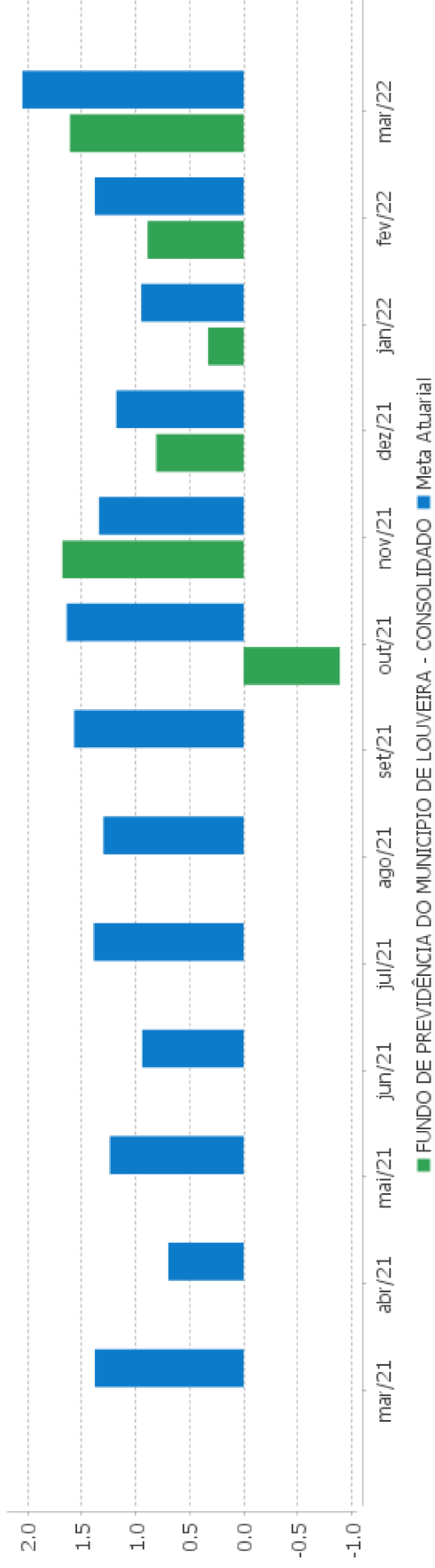


**Patrimônio Líquido**



**EXTRATO CONSOLIDADO DE ATIVOS**

**Rentabilidades Mensais - 12 últimos meses**



EXTRATO CONSOLIDADO DE ATIVOS

Performance dos Fundos

Fundo Variação da Estratégia	No Mês	No Ano	3 meses	6 meses	12 meses	24 meses	36 meses
BRADESCO INST FIC FI RF IMA-B 5 Var. IMA-B 5 p.p.	2,53 -0,08	3,68 -0,14	3,68 -0,14	5,69 -0,24	8,26 -0,46	16,60 -1,35	27,31 -1,67
BRADESCO FI RF REFERENCIADO DI PREMIUM % do CDI	0,94 101,78	2,57 105,82	2,57 105,82	4,66 108,11	7,05 109,92	9,24 105,23	14,63 99,45
BB PREV RF REF DI LP PERFIL FIC FI % do CDI	0,96 104,35	2,57 105,87	2,57 105,87	4,55 105,47	6,77 105,64	9,24 105,21	14,50 98,55
ITAU SOBERANO RF SIMPLES LP FICFI % do CDI	0,91 98,53	2,49 102,84	2,49 102,84	4,40 102,05	6,49 101,19	8,54 97,25	14,27 97,01
BRADESCO INSTITUCIONAL FI RF IMA GERAL Var. IMA-GERAL TOTAL p.p.	1,62 0,06	2,53 -0,01	2,53 -0,01	3,73 -0,18	4,28 -0,62	9,76 -0,37	19,09 -0,37
ITAU SOBERANO RENDA FIXA IRFM 1 FI Var. IRF-M 1 p.p.	0,84 -0,05	2,25 -0,03	2,25 -0,03	3,36 -0,07	5,00 -0,14	7,34 -0,43	14,18 -0,77
FI CAIXA BRASIL IMA B 5 TÍTULOS PÚBLICOS RF LP Var. IMA-B 5 p.p.	2,59 -0,02	3,76 -0,06	3,76 -0,06	5,80 -0,12	8,48 -0,24	17,37 -0,59	27,97 -1,01
ITAU INSTITUCIONAL RENDA FIXA IMA-B 5 FIC FI Var. IMA-B 5 p.p.	2,59 -0,02	3,77 -0,05	3,77 -0,05	5,83 -0,09	8,51 -0,21	17,41 -0,54	28,20 -0,78
BB PREV RF IRF-M1 TÍTULOS PÚBLICOS FIC FI Var. IRF-M 1 p.p.	0,87 -0,02	2,23 -0,04	2,23 -0,04	3,36 -0,08	4,88 -0,26	7,10 -0,67	13,96 -0,99
BB PREV RF IMA-B 5 LP FIC FI Var. IMA-B 5 p.p.	2,58 -0,03	3,74 -0,07	3,74 -0,07	5,75 -0,17	8,38 -0,33	17,29 -0,67	27,99 -0,98
FI CAIXA BRASIL IMA GERAL TÍTULOS PÚBLICOS RF LP Var. IMA-GERAL TOTAL p.p.	1,56 -0,01	2,32 -0,21	2,32 -0,21	3,69 -0,23	4,43 -0,48	8,78 -1,35	17,56 -1,90
FI CAIXA BRASIL TÍTULOS PÚBLICOS RF LP % do CDI	0,88 95,40	2,57 106,16	2,57 106,16	4,53 104,99	6,56 102,37	8,53 97,12	14,46 98,34
ITAU INSTITUCIONAL ALOCAÇÃO DINÂMICA RF FICFI Var. IPCA p.p.	1,16 -0,46	2,64 -0,56	2,64 -0,56	4,85 -1,40	6,92 -4,38	9,12 -8,97	19,76 -2,22
ITAU INSTITUCIONAL RENDA FIXA IRF-M FIC FI Var. IRF-M TOTAL p.p.	0,81 -0,03	1,30 -0,06	1,30 -0,06	2,21 -0,14	1,96 -0,23	4,03 -0,46	15,30 -0,78
BB PREV RF IDKA2 Var. IDKA 2 p.p.	2,62 0,08	3,82 -0,06	3,82 -0,06	5,75 -0,05	8,64 -0,45	18,02 -0,43	27,20 -2,04
BRADESCO FI RF IRF-M 1 TÍTULOS PÚBLICOS Var. IRF-M 1 p.p.	0,87 -0,02	2,26 -0,02	2,26 -0,02	3,36 -0,07	4,96 -0,18	7,17 -0,60	14,00 -0,95
BB PREV RF ALOCAÇÃO ATIVA FIC FI	1,34	2,01	2,01	3,02	3,54	8,04	17,28

**EXTRATO CONSOLIDADO DE ATIVOS**

Fundo	Variação da Estratégia	No Mês	No Ano	3 meses	6 meses	12 meses	24 meses	36 meses
Var. IMA-GERAL ex-C TOTAL p.p.								
FIC DE FICaixa BRASIL GESTÃO ESTRATÉGICA RF		0,82	2,32	2,32	3,41	2,39	7,61	22,09
Var. IPCA p.p.		-0,80	-0,89	-0,89	-2,85	-8,91	-10,48	0,11
FICaixa BRASIL IDKA IPCA 2A TÍTULOS PÚBLICOS RF LP		2,63	3,82	3,82	5,71	8,69	17,87	27,34
Var. IDKA 2 p.p.		0,09	-0,06	-0,06	-0,08	-0,41	-0,58	-1,91
FICaixa BRASIL IRF M 1 TÍTULOS PÚBLICOS RF		0,87	2,22	2,22	3,33	4,92	7,31	14,24
Var. IRF-M 1 p.p.		-0,02	-0,06	-0,06	-0,10	-0,22	-0,46	-0,71
BB PREV RF IMA GERAL EX-C TÍTULOS PÚBLICOS FI		1,56	2,32	2,32	3,66	4,33	8,41	17,11
Var. IMA-GERAL ex-C TOTAL p.p.								
FICaixa ALOCACAO MACRO MULTIMERCADO LP		1,91	4,07	4,07	4,95	4,83	16,39	23,88
% do CDI		206,53	167,89	167,89	114,85	75,36	186,61	162,38
FUNDO DE PREVIDÊNCIA DO MUNICÍPIO DE LOUVEIRA - CONSOLIDADO		1,61	2,85	2,85	4,49			
Var. IPCA + 5,00% p.p.		-0,45	-1,60	-1,60	-4,37			
CDI		0,92	2,42	2,42	4,31	6,41	8,78	14,71
IBOVESPA		6,06	14,48	14,48	8,13	2,89	64,34	25,77
INPC + 6,00%		2,23	4,91	4,91	9,38	18,43	34,19	47,02
IPCA + 6,00%		2,14	4,69	4,69	9,37	17,98	32,62	45,29

EXTRATO CONSOLIDADO DE ATIVOS

**Cotização e Taxas**

Fundo	Aplicação		Resgate		Taxas	
	Cotização	Liquidação	Cotização	Liquidação	Performance	Administração
BB PREV RF ALOCAÇÃO ATIVA FIC FI	D+0	D+0	D+3 du	D+3 du		0,30
BB PREV RF IDKA2	D+0	D+0	D+1 du	D+1 du		0,20
BB PREV RF IMA GERAL EX-C TÍTULOS PÚBLICOS FI	D+0	D+0	D+1 du	D+1 du		0,20
BB PREV RF IMA-B 5 LP FIC FI	D+0	D+0	D+1 du	D+1 du		0,20
BB PREV RF IRF-M1 TÍTULOS PÚBLICOS FIC FI	D+0	D+0	D+0	D+0		0,10
BB PREV RF REF DI LP PERFIL FIC FI	D+0	D+0	D+0	D+0		0,20
BRADESCO FI RF IRF-M 1 TÍTULOS PÚBLICOS	D+0	D+0	D+0	D+0		0,20
BRADESCO FI RF REFERENCIADO DI PREMIUM	D+0	D+0	D+0	D+0		0,20
BRADESCO INST FIC FI RF IMA-B 5	D+0	D+0	D+1 du	D+1 du		0,20
BRADESCO INSTITUCIONAL FI RF IMA GERAL	D+0	D+0	D+1 du	D+1 du		0,25
FI CAIXA BRASIL IDKA IPCA 2A TÍTULOS PÚBLICOS RF LP	D+0	D+0	D+0	D+0		0,20
FI CAIXA BRASIL IMA B 5 TÍTULOS PÚBLICOS RF LP	D+0	D+0	D+0	D+0		0,20
FI CAIXA BRASIL IMA GERAL TÍTULOS PÚBLICOS RF LP	D+0	D+0	D+0	D+0		0,20
FI CAIXA BRASIL IRF M 1 TÍTULOS PÚBLICOS RF	D+0	D+0	D+0	D+0		0,20
FI CAIXA BRASIL TÍTULOS PÚBLICOS RF LP	D+0	D+0	D+0	D+0		0,20
FIC CAIXA ALOCAÇÃO MACRO MULTIMERCADO LP	D+1 du	D+0	D+1 du	D+3 du		0,50
FIC DE FI CAIXA BRASIL GESTÃO ESTRATÉGICA RF FICFI	D+0	D+0	D+0	D+0		0,40
ITAU INSTITUCIONAL ALOCAÇÃO DINÂMICA RF	D+0	D+0	D+0	D+1 du		0,40
ITAU SOBERANO RF SIMPLES LP FICFI	D+0	D+0	D+0	D+0		0,15
ITAU INSTITUCIONAL RENDA FIXA IMA-B 5 FIC FI	D+0	D+0	D+0	D+1 du		0,18
ITAU INSTITUCIONAL RENDA FIXA IRF-M FIC FI	D+0	D+0	D+0	D+0		0,18
ITAU SOBERANO RENDA FIXA IRFM 1 FI	D+0	D+0	D+0	D+0		0,18

**EXTRATO CONSOLIDADO DE ATIVOS**

**Indexadores**

**Renda Fixa**

Indexador	No Mês	No Ano	3 meses	6 meses	12 meses	24 meses	36 meses	48 meses	60 meses
IRF-M 1	0,89	2,28	2,28	3,43	5,14	7,77	14,95	22,64	34,09
IRF-M 1+	0,81	0,79	0,79	1,73	0,56	2,39	15,66	27,47	45,50
IRF-M TOTAL	0,84	1,35	1,35	2,35	2,19	4,49	16,08	26,70	43,00
IMA-B 5	2,61	3,81	3,81	5,92	8,72	17,96	28,97	40,83	57,68
IMA-B 5+	3,56	1,91	1,91	1,99	0,35	12,40	21,66	42,68	57,29
IMA-B TOTAL	3,07	2,87	2,87	3,96	4,50	15,36	25,90	43,16	58,53
IMA-GERAL TOTAL	1,57	2,54	2,54	3,91	4,91	10,14	19,47	30,83	44,94
IDKA 2	2,54	3,88	3,88	5,80	9,10	18,45	29,25	41,12	58,63
IDKA 20	4,00	0,37	0,37	-2,51	-7,51	6,54	12,87	41,87	51,51
CDI	0,92	2,42	2,42	4,31	6,41	8,78	14,71	21,98	32,24

**Renda Variável**

Indexador	No Mês	No Ano	3 meses	6 meses	12 meses	24 meses	36 meses	48 meses	60 meses
IBOVESPA	6,06	14,48	14,48	8,13	2,89	64,34	25,77	40,57	84,66
IBRX 100	5,96	14,89	14,89	8,55	2,79	66,70	29,68	46,11	91,79
IBRX 50	5,43	15,47	15,47	10,28	4,13	71,54	27,56	41,05	86,31
SMALL CAP	8,81	6,69	6,69	-5,35	-9,80	48,46	30,68	46,05	95,46
IFIX	1,42	-0,88	-0,88	2,37	-2,35	11,46	11,96	17,92	36,76
Índice Consumo - ICON	5,74	-0,88	-0,88	-11,99	-18,58	22,89	14,32	13,52	40,45
Índice Dividendos - IDIV	10,00	15,48	15,48	13,37	11,66	55,59	43,49	63,17	97,87



### EXTRATO CONSOLIDADO DE ATIVOS

#### Indicadores Econômicos

Indexador	No Mês	No Ano	3 meses	6 meses	12 meses	24 meses	36 meses	48 meses	60 meses
IPCA	1,62	3,20	3,20	6,25	11,30	18,09	21,99	27,57	30,99
INPC	1,71	3,42	3,42	6,26	11,73	19,48	23,44	29,20	31,22
IGPM	1,74	5,49	5,49	7,11	14,77	50,46	60,70	73,99	74,34
SELIC	0,92	2,42	2,42	4,31	6,41	8,78	14,71	21,99	32,26

#### Investimentos no Exterior

Indexador	No Mês	No Ano	3 meses	6 meses	12 meses	24 meses	36 meses	48 meses	60 meses
S&P 500	-4,75	-19,30	-19,30	-8,39	-5,17	59,75	94,34	144,53	186,72
MSCI ACWI	-6,10	-19,97	-19,97	-12,65	-12,11	46,60	70,12	100,67	137,04

#### Meta Atuarial

Indexador	No Mês	No Ano	3 meses	6 meses	12 meses	24 meses	36 meses	48 meses	60 meses
IPCA + 4,00%	1,97	4,20	4,20	8,34	15,75	27,68	37,22	49,19	59,20
IPCA + 5,00%	2,05	4,45	4,45	8,86	16,86	30,14	41,22	55,00	66,95
IPCA + 5,50%	2,10	4,57	4,57	9,11	17,42	31,38	43,24	57,97	70,94
IPCA + 5,89%	2,13	4,66	4,66	9,31	17,85	32,35	44,84	60,31	74,11
IPCA + 6,00%	2,14	4,69	4,69	9,37	17,98	32,62	45,29	60,98	75,01
INPC + 4,00%	2,06	4,42	4,42	8,35	16,20	29,19	38,85	51,10	59,47
INPC + 6,00%	2,23	4,91	4,91	9,38	18,43	34,19	47,02	63,04	75,31

## EXTRATO CONSOLIDADO DE ATIVOS

## Movimentações

APR	Data	Ativo	Aplicação	Resgate	Quantidade	Valor Cota
54	08/03/2022	FI CAIXA BRASIL IMA B 5 TÍTULOS PÚBLICOS RF LP	0,00	282.362,53	82.763,38898913	3,4116840000
52	08/03/2022	FI CAIXA BRASIL IMA B 5 TÍTULOS PÚBLICOS RF LP	0,00	87.919,98	25.770,25891026	3,4116840000
51	08/03/2022	BB PREV RF REF DI LP PERFIL FIC FI	0,00	52.908,68	21.582,12149200	2,4515050580
49	14/03/2022	BRADESCO FIFIRF-M 1 TÍTULOS PUBLICOS	0,00	6.672,95	2.487,53854260	2,6825514000
57	16/03/2022	BRADESCO INST FIC FI RF IMA-B 5	2.079.986,11	0,00	960.711,40323091	2,1650478000
55	17/03/2022	FI CAIXA BRASIL IMA B 5 TÍTULOS PÚBLICOS RF LP	0,00	578.482,86	167.927,30346626	3,4448410000
46	17/03/2022	BRADESCO INSTITUCIONAL FIFIRF IMA GERAL	1.423,01	0,00	315,19885042	4,5146421000
53	17/03/2022	FI CAIXA BRASIL IMA B 5 TÍTULOS PÚBLICOS RF LP	883.302,05	0,00	256.413,01006345	3,4448410000
58	22/03/2022	BB PREV RF REF DI LP PERFIL FIC FI	145.258,14	0,00	59.001,86950600	2,4619243630
56	28/03/2022	FI CAIXA BRASIL IMA B 5 TÍTULOS PÚBLICOS RF LP	3.747,52	0,00	1.069,00379077	3,5056190000
47	29/03/2022	BRADESCO FIFIRF REFERENCIADO DI PREMIUM	0,00	860.785,83	65.157,81527305	13,2107841000
48	29/03/2022	BRADESCO FIFIRF REFERENCIADO DI PREMIUM	0,00	517.809,77	39.195,99064525	13,2107841000
<b>Total</b>			<b>3.113.716,83</b>	<b>2.386.942,60</b>		

## EXTRATO CONSOLIDADO DE ATIVOS

### Análise de Risco

Horizonte: 21 dias / Nível de Confiança: 95,0% Value-At-Risk (R\$): 2.270.857,45 Value-At-Risk: 0,60%

	Volatilidade <sup>(1)</sup>	VaR <sup>(2)</sup>	CVaR <sup>(3)</sup>	Sharpe	Rent.	Valor(R\$)	% Carteira
FUNDO DE PREVIDÊNCIA DO MUNICÍPIO DE LOUVEIRA - CONSOLIDADO	0,60	0,60	0,60			376.664.832,93	100,00

### Renda Fixa Value-At-Risk: 0,60%

Artigo 7º I, Alínea b

Ativo	Volatilidade <sup>(1)</sup>	VaR <sup>(2)</sup>	CVaR <sup>(3)</sup>	BVaR <sup>(4)</sup>	Sharpe	Rent.	Valor(R\$)	% Carteira
FI CAIXA BRASIL TÍTULOS PÚBLICOS RF LP	0,05	0,00	0,00	0,03			30.066.859,53	7,98
ITAU SOBERANO RENDA FIXA IRFM 1 FI	0,32	0,00	0,00	0,43			11.218.053,62	2,98
ITAU INSTITUCIONAL RENDA FIXA IMA-B 5 FIC FI	1,07	0,04	0,04	0,00			13.329.454,64	3,54
ITAU INSTITUCIONAL RENDA FIXA IRF-M FIC FI	1,59	0,02	0,02	0,01			6.492.932,96	1,72
BB PREV RF IRF-M1 TÍTULOS PÚBLICOS FIC FI	0,33	0,03	0,03	0,01			43.131.479,00	11,45
FI CAIXA BRASIL IRF M 1 TÍTULOS PÚBLICOS RF	0,31	0,02	0,02	0,01			38.720.199,86	10,28
BRADESCO FI RF IRF-M 1 TÍTULOS PÚBLICOS	0,32	0,00	0,00	0,01			7.227.912,36	1,92
FI CAIXA BRASIL IMA GERAL TÍTULOS PÚBLICOS RF LP	1,09	0,03	0,03	0,11			13.079.305,04	3,47
FI CAIXA BRASIL IMA B 5 TÍTULOS PÚBLICOS RF LP	1,06	0,03	0,03	0,01			10.286.065,84	2,73
BB PREV RF IDKA2	1,07	0,03	0,03	0,18			11.855.326,33	3,15
BB PREV RF IMA GERAL EX-C TÍTULOS PÚBLICOS FI	1,04	0,01	0,01	2,48			4.042.920,34	1,07
FI CAIXA BRASIL IDKA IPCA 2A TÍTULOS PÚBLICOS RF LP	1,11	0,10	0,10	0,20			36.118.506,39	9,59
BB PREV RF IMA-B 5 LP FIC FI	1,08	0,05	0,05	0,03			18.302.378,33	4,86
ITAU INSTITUCIONAL ALOCAÇÃO DINÂMICA RF FICFI	0,37	0,01	0,01	0,36			15.128.126,86	4,02
BB PREV RF ALOCAÇÃO ATIVA FIC FI	0,96	0,01	0,01	2,46			3.787.931,75	1,01
FIC DE FI CAIXA BRASIL GESTÃO ESTRATÉGICA RF	0,35	0,01	0,01	0,36			7.914.255,21	2,10
<b>Sub-total</b>	<b>1,43</b>	<b>0,57</b>	<b>0,41</b>		<b>0,40</b>	<b>1,50</b>	<b>270.701.708,06</b>	<b>71,87</b>

Artigo 7º III, Alínea a

**EXTRATO CONSOLIDADO DE ATIVOS**

Ativo	Volatilidade <sup>(1)</sup>	VaR <sup>(2)</sup>	CVaR <sup>(3)</sup>	BVaR <sup>(4)</sup>	Sharpe	Rent.	Valor(R\$)	% Carteira
BRADESCO FI RF REFERENCIADO DI PREMIUM		0,04	-0,00	0,02			30.102.796,39	7,99
ITAU SOBERANO RF SIMPLES LP FICFI		0,04	-0,00	0,02			3.141.485,40	0,83
BRADESCO INSTITUCIONAL FI RF IMA GERAL		1,07	0,04	0,11			15.568.004,26	4,13
BB PREV RF REF DI LP PERFIL FIC FI		0,04	0,00	0,02			236.090,65	0,06
BRADESCO INST FIC FI RF IMA-B 5		1,07	0,16	0,02			56.822.607,16	15,09
<b>Sub-total</b>	<b>1,84</b>	<b>0,71</b>	<b>0,20</b>		<b>0,51</b>	<b>1,87</b>	<b>105.870.983,86</b>	<b>28,11</b>

**Investimentos Estruturados** Value-At-Risk: 1,56%

Artigo 10º I

Ativo	Volatilidade <sup>(1)</sup>	VaR <sup>(2)</sup>	CVaR <sup>(3)</sup>	BVaR <sup>(4)</sup>	Sharpe	Rent.	Valor(R\$)	% Carteira
FIC CAIXA ALOCACAO MACRO MULTIMERCADO LP		1,56	0,00	1,56			92.141,01	0,02
<b>Sub-total</b>	<b>3,21</b>	<b>1,56</b>	<b>0,00</b>		<b>0,31</b>	<b>1,91</b>	<b>92.141,01</b>	<b>0,02</b>